



Bugetul primăriei municipiului Soroca pentru anul 2021

CE ESTE BUGETUL?

Acest cuvânt este împrumutat din Anglia, unde pe vremuri, cancelarul Trezoreriei aducea anual în parlament o pungă de bani și pronunța un discurs, care de fapt și se numea prin vechiul cuvânt normand „Bougette” (adică geantă din piele)

BUGET

- Bugetul reprezintă estimarea veniturilor și a cheltuielilor pentru o anumită perioadă de timp, de regulă un an

VENITURILE bugetare

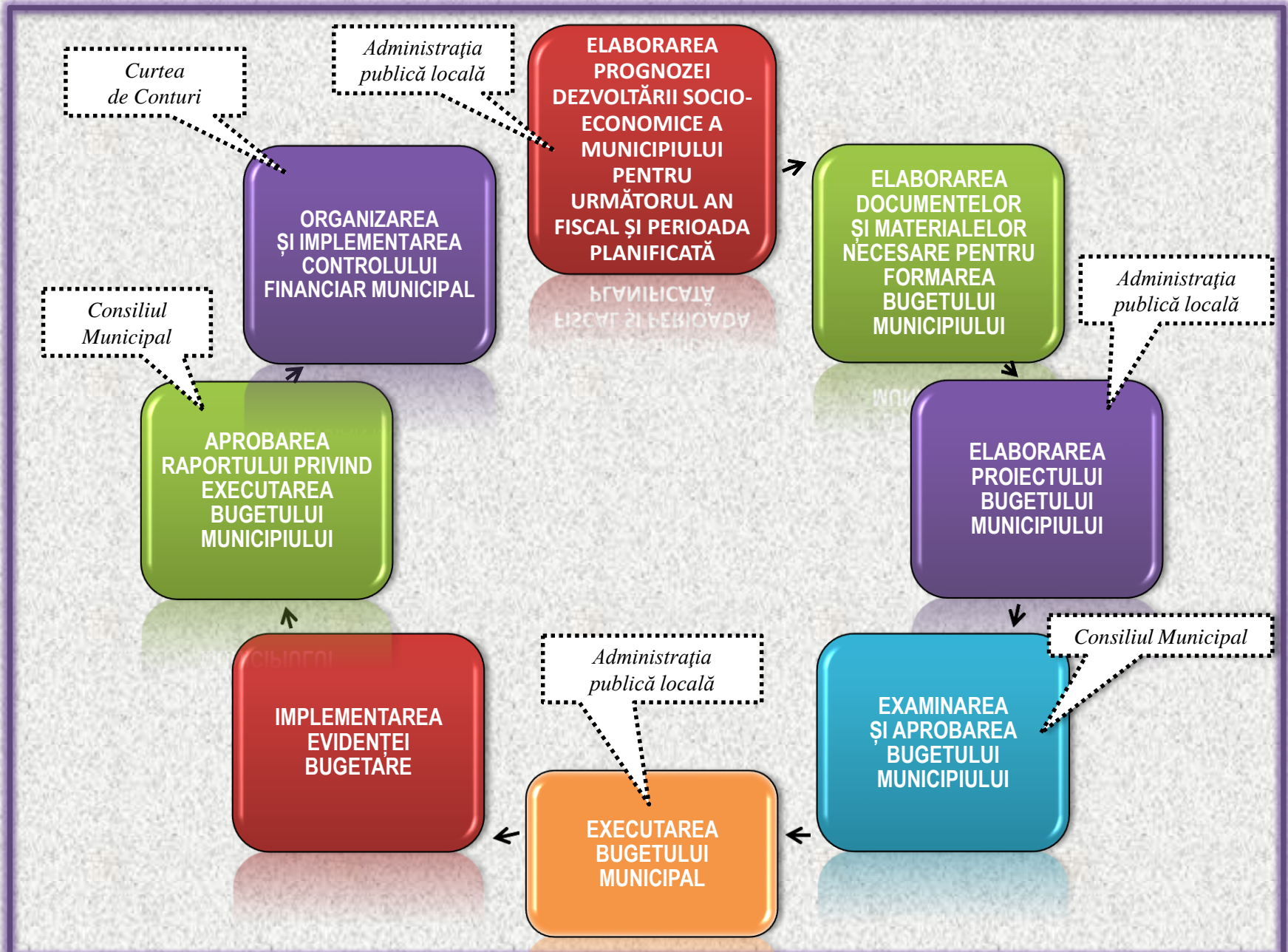
Încasări la buget (impozite pe persoane juridice și fizice, amenzi, plăți administrative, taxe locale, asistență financiară)

CHELTUIELILE bugetare

Mijloace bănești direcționate din buget (asigurarea financiară a instituțiilor municipale, Construcții capitale, reparații curente, etc.)

Dacă partea de cheltuieli a bugetului depășește venitul, atunci bugetul se formează cu un deficit. Depășirea veniturilor peste cheltuieli formează un sold pozitiv al bugetului (excedent)

ETAPELE PROCESULUI BUGETAR



VENITURILE BUGETULUI MUNICIPIULUI

Veniturile bugetare - încasări nerambursabile ale mijloacelor bănești la buget.

Venituri nefiscale

Veniturile provenite din utilizarea bunurilor municipale, din vânzarea de bunuri, amenzi și alte venituri neimpozabile

Donații voluntare

Mijloacele bănești care ajung la buget din bugetul raionului Soroca (transferuri interbugetare) și de la persoane fizice și juridice, inclusiv donații benevole

Venituri fiscale

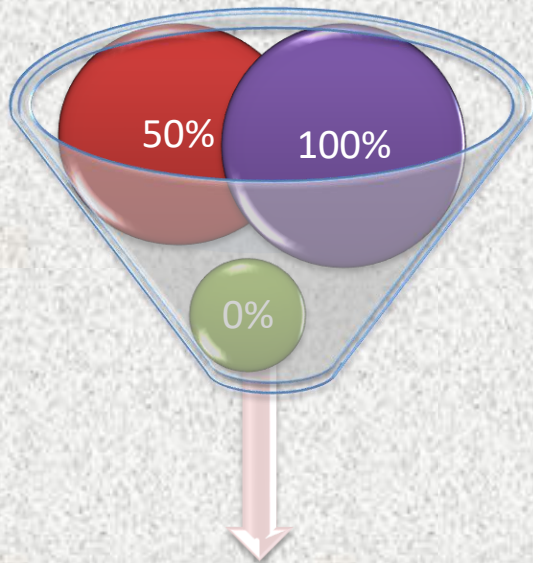
Încasările de la plata impozitelor stabilite de legislația Republicii Moldova privind impozitele și taxele locale, de exemplu:

- impozitul pe venitul persoanelor fizice,
- impozitul pe bunurile persoanelor fizice,
- impozitul funciar,
- alte venituri fiscale

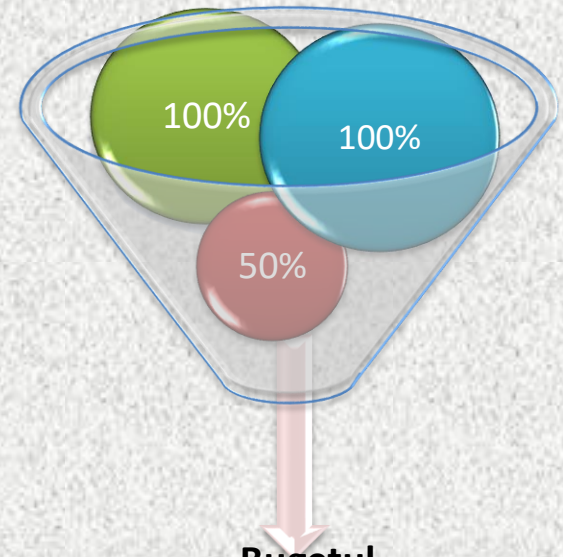
Transferuri

Transferuri cu destinație specială și generală

UNDE SUNT ACUMULATE IMPOZITELE PLĂTITE DE CETĂȚENII DIN MUNICIPIUL SOROCA



Bugetul de Stat



**Bugetul
municipiului
Soroca**

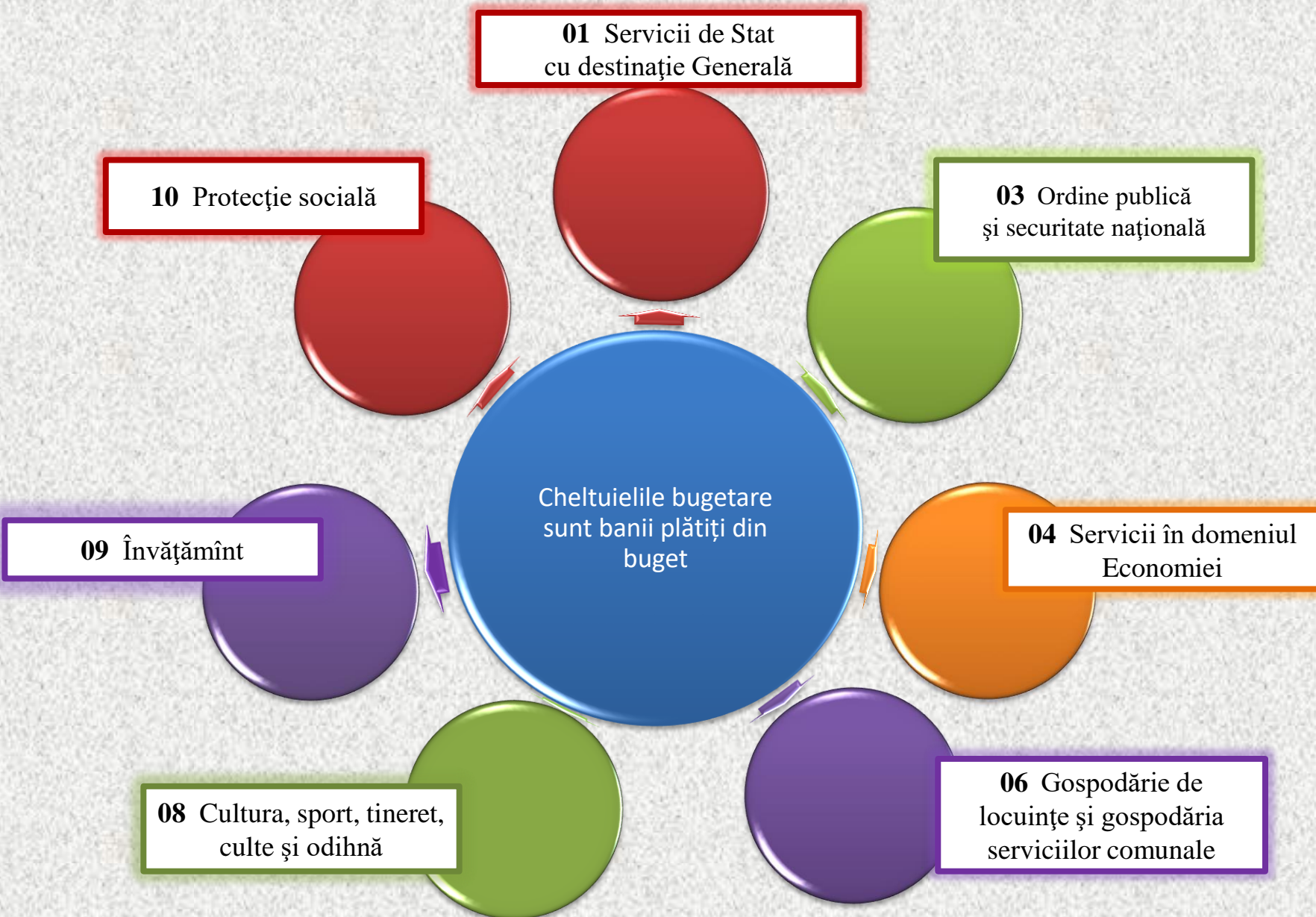
**Taxa pentru
folosirea drumurilor**

**Impozit pe venit
reținut din salariu**

**Impozit pe bunuri
imobiliare**

Impozitul funciar

CLASIFICARE A CHELTUIELILOR BUGETARE



VENITURI ÎN DINAMICA ANILOR

Veniturile	Cod	Executat	Executat	Executat	Scontat	Propus	Estimat	
		2017	2018	2019	2020	2021	2022	2023
Impozit pe venit	1111	7369,4	13028,5	13054,9	16258,5	18398,5	18398,5	18398,5
Impozit funciar	1131	59,1	60,5	5,3	30,0	30,0	30,0	30,0
Impozit pe bunuri imobiliare	1132	2028,3	2084,7	2340,3	2235,0	2235,0	2235,0	2235,0
Taxele locale	1144	5184,6	5249,9	4725,9	3821,6	3944,6	3974,6	3974,6
Taxa pentru patentă	1145	1578,2	1272,8	1193,7	785,0	1000,	1000,0	1000,0
Granturi	1311	-	1978,9	-	-	-	-	-
Dobânzi	1411	-	56,0	85,2	-	69,2	65,3	60,7
Defalcări	1412	10,2	20,8	207,1	239,6	72,0	72,0	72,0
Arenda	1415	157,6	180,0	101,9	73,2	100,0	100,0	100,0
Loterii, certificate de urbanism	1422	8,8	22,1	10,1	35,7	27,0	27,0	27,0
Mijloace colectate	1423	2618,3	2679,8	2894,4	1566,0	2905,0	2875,0	2875,0
Donații	1441	56,5	93,4	85,0	6,0	20,0	20,0	28,4
Amenzi	1431	27,8	1,5	1,6	-	-	-	-
Alte venituri	1451	205,3	49,1	25,7	6,0	5,9	9,8	6,0
transferuri	1912	27483,0	29792,3	36826,6	38375,5	38609,8	37883,6	38549,7
Transferuri capitale primite cu destinație specială	1914	2504,1	32,5	-	-	-	-	-
Trnsferuri de la bugetul niv. II	1934	200,0	66,8	47,4	50,0	50,0	50,0	50,0
Total venit:		49491,2	56669,6	61605,1	63476,1	67467,0	66740,8	67406,9

PARAMETRII PRINCIPALII AI BUGETULUI MUNICIPIULUI SOROCA PENTRU ANUL 2021

Venituri
67467,0 mii lei

	Impozit pe venit	18398,5
	Impozit pe bunuri imobiliare	2265,0
	Taxele locale	3944,60
	Alte venituri	4249,1
	Transferuri	38609,8

Asigurarea bugetară

**Venituri pe cap
de locuitor
1922,1 lei**

**Cheltuieli pe cap
de locuitor
1950,6 lei**

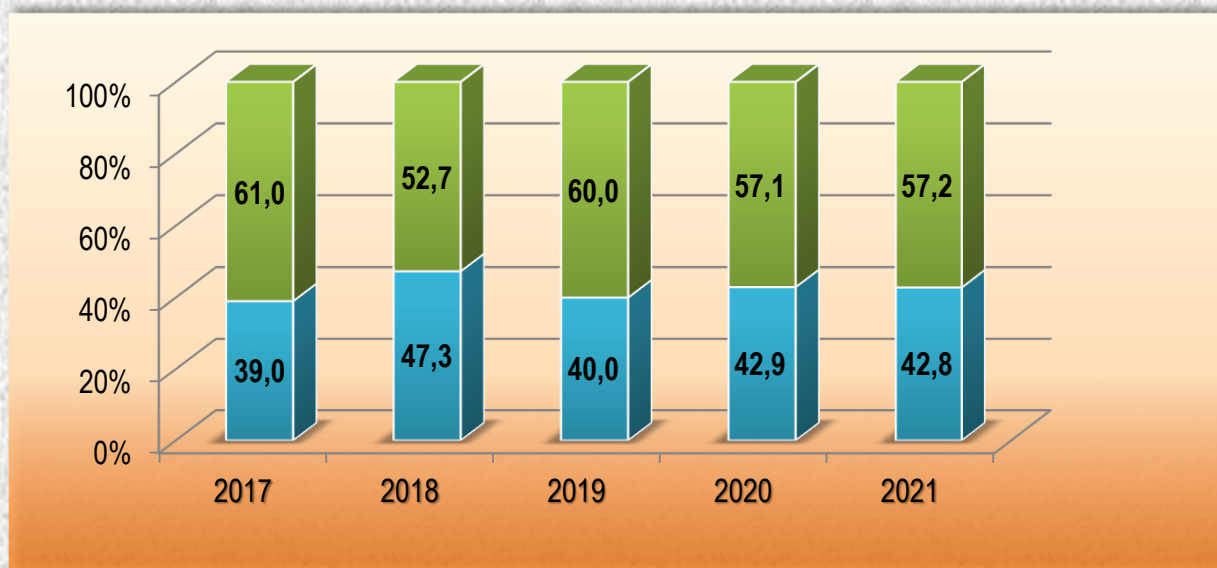
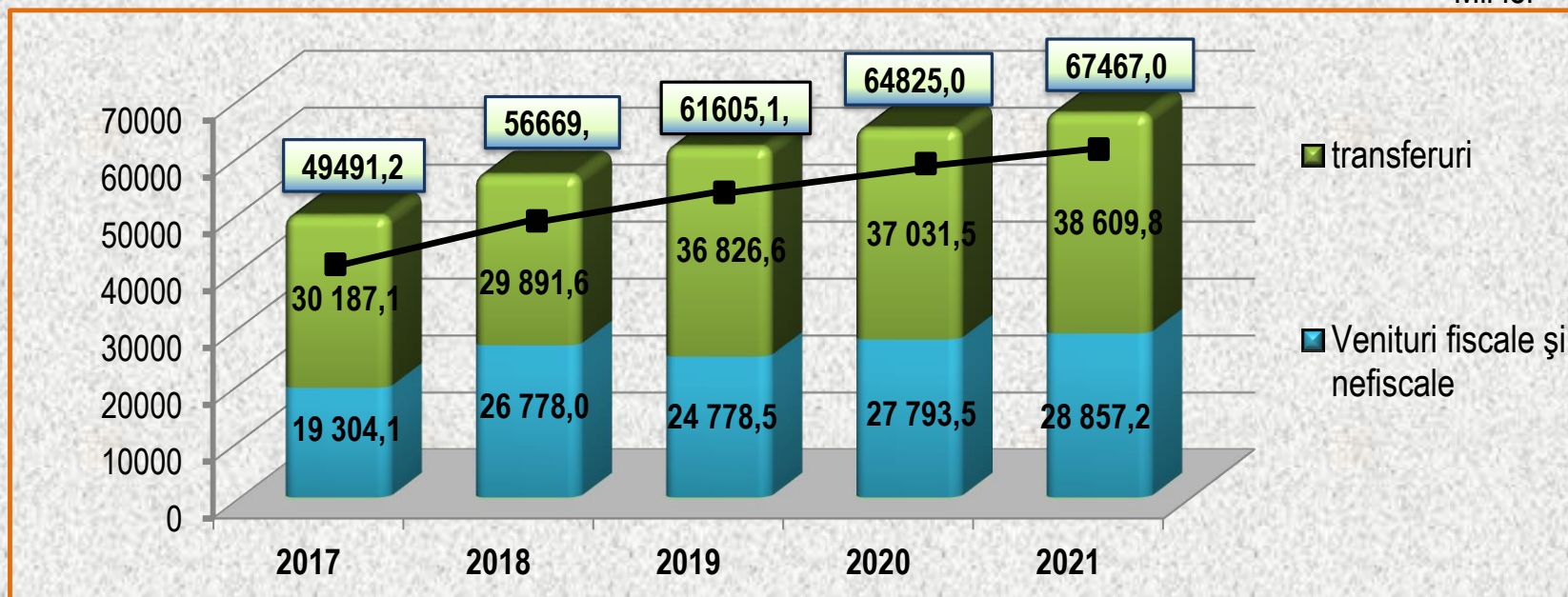
**Numărul populației
35100**

Cheltuieli
69967,0 mii lei

Administrație publică	7279,6	
Stația de salvare pe apă	610,0	
Reparația drumurilor	4247,9	
Amenajarea teritoriului	13370,0,0	
Cultura, sport, tineret	6070,4	
Instituții de Educație Timpurie	36196,0	
Protecție Socială	2193,1	

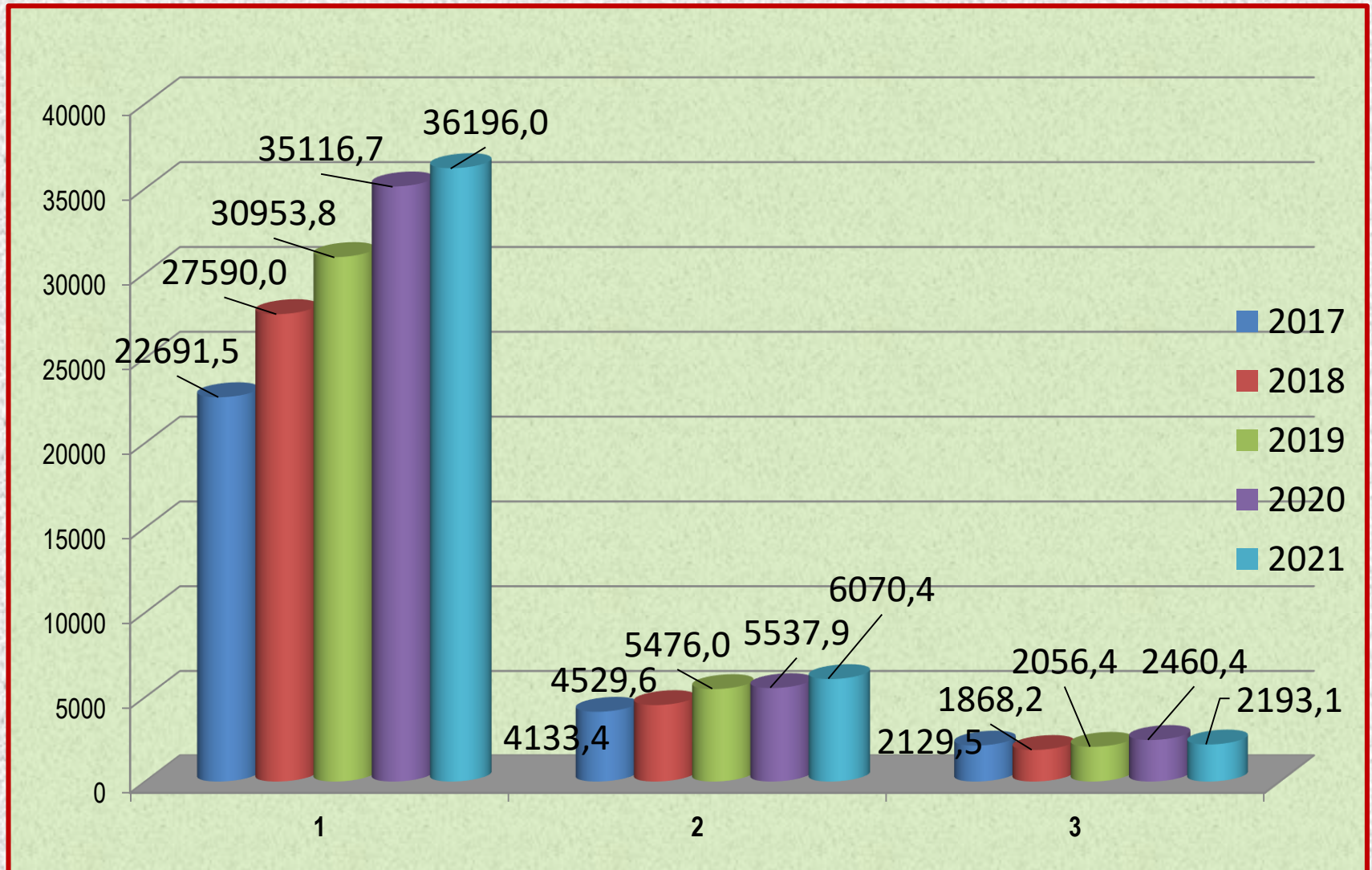
STRUCTURA VENITURILOR BUGETULUI MUNICIPIULUI

Mii lei



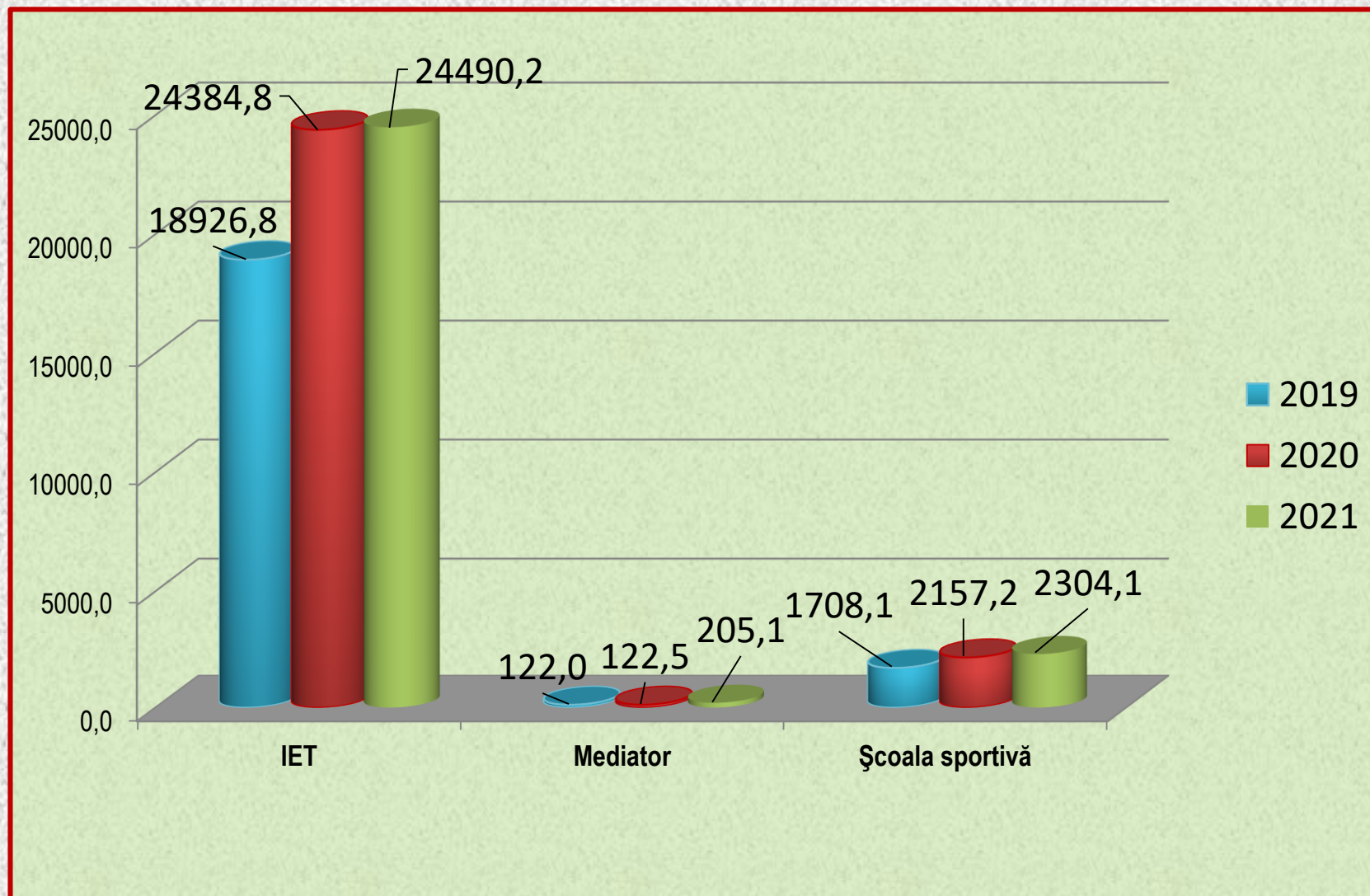
CHELTUIELILE BUGETULUI MUNICIPIULUI SOROCA PE RAMURILE SFEREI SOCIALE PE ANII 2017 - 2021

mii lei



VOLUMUL MIJLOACELOR BUGETARE PENTRU CHELTUIELI DE PERSONAL DIN SFERA SOCIALĂ

mii lei



CHELTUIELILE PENTRU CULTURĂ, SPORT, TINERET

mii lei

Instituția	Executat 2019	Plan 2020	Proiect 2021	Devieri 2021/2020
Biblioteca	2139,2	2395,5	2531,3	+135,8
Școala sportivă	2490,6	2360,2	2304,1	-56,1
Acțiuni sportive	400,0	300,0	320,0	+20
Acțiuni pentru tineret	250,0	250,0	280,0	+30,0
Centrul „Acasă”	186,2	232,2	235,0	+2,8
Stadionul municipal	----	----	400,0	+400,0
Total:	5466,0	5537,9	6070,4	+532,5

CHELTUIELILE PENTRU ÎNTREȚINEREA INSTITUȚIILOR DE EDUCAȚIE TIMPURIE

mii lei

Instituția	Anul 2021		
	Total	Inclusiv:	
		Chelt. de personal	Alte chelt.
IET nr. 1	2601,8	1850,1	751,7
IET nr. 5	2623,3	1826,8	796,5
IET nr. 6	3435,4	2493,7	941,7
IET nr. 7	2639,3	1528,1	1111,2
IET nr. 12	2686,8	1927,7	759,1
IET nr. 13	5886,1	4274,4	1611,7
IET nr. 15	4689,0	2711,9	1977,1
IET nr. 16	4376,3	2783,9	1592,4
IET nr. 17	7258,0	5083,6	2174,4
Total:	36196,0	24480,2	11715,8

PROTECȚIE SOCIALĂ

mii lei

Instituția	Anul 2021		
	Total	Inclusiv:	
		Chelt. de personal	Alte chelt.
Centrul „Revenire”	548,0	311,8	236,2
Cantina socială pentru 60 persoane	490,0	-	490,0
Mediatori sociali	205,1	205,1	-
Indemnizația pentru nou-născuți	700,0	-	700,0
Protecția socială,	250,0		250,0
inclusiv pentru proiecte sociale	200,0		200,0
Total:	2193,1	516,9	1676,2

CREȘTEREA SUMEI TRANSFERURILOR ȘI CHELTUIELILOR DE PERSONAL ÎN ANUL 2021 FAȚĂ DE 2020

mii lei

Instituția	Creșterea transferurilor	Creșterea cheltuielilor de personal	Chelt. personal Devieri
Grădinițele	+1324,9	+878,7	+446,2
Mediator	+82,6	+82,6	0
Școala sportivă	+146,9	0	+146,9
Total:	+1554,4	+961,3	+593,1

POȘIBILITĂȚI DE ACOPERIRE A CHELTUIELILOR DIN CONTUL TRANSFERURILOR CU DESTINAȚIE SPECIALĂ

mii lei

Instituția	Necesar (solicitat)	Transferuri alocate	Insuficiențe
Grădinițele	43556,4	27766,9	-15789,5
Mediator	205,1	205,1	0
Școala sportivă	2803,3	2276,1	-527,2
Total	46564,8	30248,1	-16316,7

POSSIBILITĂȚI DE ACOPERIRE A CHELTUIELILOR DIN CONTUL TRANSFERURILOR CU DESTINAȚIE SPECIALĂ

mii lei

Instituția	Transferuri planificate	Cheltuieli de personal	Sold pentru alte cheltuieli.
Grădinițele	27766,9	24480,2	3286,7
Mediator	205,1	205,1	0
Școala sportivă	2276,1	2051,0	225,1
Total:	30248,1	26736,3	3511,8

CHELTUIELI DE PERSONAL

mii lei

Instituția	Plan precizat 2020	Calculat 2021	Diferența
Grădinițele	23281,4	24480,2	+1198,8
Mediator	205,1	205,1	0
Școala sportivă	2157,2	2051,0	-106,2
Total	25643,7	26736,3	+1092,6

TRANSFERURI

mii lei

Transferuri pentru	2019	2020	2021	Diferența 2021/2020
Grădinițe	24742,3	26442,0	27766,9	+1324,9
Mediator	147,0	122,5	205,1	+82,6
Școala sportivă	1990,6	2129,2	2276,1	+146,9
Drumuri	4108,3	4117,4	4247,9	+130,5
Destinație generală	3205,5	4168,9	4113,8	-55,1
Alte transferuri	2310,2	1395,5	-	-1395,5
Total:	36503,9	36931,5	38609,8	+234,3

CHELTUIELI ÎN DINAMICA ANILOR

mii lei

Grupa	Executat			Scontat 2020	Proiect 2021	Estimat	
	2017	2018	2019			2022	2023
1	5516,0	4945,6	6385,7	7154,0	7279,6	7279,6	7279,6
3	231,2	260,0	442,4	602,6	610,0	610,0	610,0
4	4369,5	8237,7	4288,6	6147,6	4247,9	4258,6	4269,4
6	7727,2	11809,7	14838,1	11021,5	11870,0	10133,1	10788,4
8	4133,4	4529,6	5258,1	5666,4	6070,4	6070,4	6070,4
9	22691,5	27590,0	30917,0	36209,7	36196,0	36196,0	36196,0
10	2129,5	1868,2	1795,2	2621,1	2193,1	2193,1	2193,1
Protecția mediului	2727,6	80,2	-	-	-	-	-
Contribuția stația de epurare	-	-	-	-	1500,0	-	-
Total:	49525,9	59321,0	63925,4	67922,9	69967,0	66740,8	67406,9